

Муниципальное бюджетное общеобразовательное учреждение
«Приреченская средняя общеобразовательная школа»

РАССМОТРЕНО

На заседании школьного методического объединения
учителей начальных классов

Руководитель ШМО:

 М.И.Жилина

Протокол № 4

от «29» апреля 2022 года

СОГЛАСОВАНО

Заместитель директора по УВР

 Н.И. Чугуевская

«19» мая 2022 года

Рабочая программа
учебного предмета «Окружающий мир»
для начального общего образования
Срок освоения программы: 4 года (с 1 по 4 класс)

Составитель: Черепанова Ольга Александровна и др.

2022 г.

ПОЯСНИТЕЛЬНАЯ ЗАПИСКА

Рабочая программа по предмету «Окружающий мир» на уровне начального общего образования составлена на основе требований к результатам освоения основной образовательной программы начального общего образования, представленных в Федеральном государственном образовательном стандарте начального общего образования, а также рабочей программы воспитания.

Изучение предмета «Окружающий мир», интегрирующего знания о природе, предметном мире, обществе и взаимодействии людей в нём, соответствует потребностям и интересам детей младшего школьного возраста и направлено на достижение следующих **целей**:

1. формирование целостного взгляда на мир, осознание места в нём человека на основе целостного взгляда на окружающий мир (природную и социальную среду обитания); освоение естественнонаучных, обществоведческих, нравственно этических понятий, представленных в содержании данного учебного предмета;
2. развитие умений и навыков применять полученные знания в реальной учебной и жизненной практике, связанной как с поисково-исследовательской деятельностью (наблюдения, опыты, трудовая деятельность), так и с творческим использованием приобретённых знаний в речевой, изобразительной, художественной деятельности;
3. духовно-нравственное развитие и воспитание личности гражданина России, понимание своей принадлежности к Российскому государству, определённому этносу; проявление уважения к истории, культуре, традициям народов РФ; освоение младшими школьниками мирового культурного опыта по созданию общечеловеческих ценностей, законов и правил построения взаимоотношений в социуме; обогащение духовного богатства обучающихся;
4. развитие способности ребёнка к социализации на основе принятия гуманистических норм жизни, приобретение опыта эмоционально-положительного отношения к природе в соответствии с экологическими нормами поведения; становление навыков повседневного проявления культуры общения, гуманного отношения к людям, уважительного отношения к их взглядам, мнению и индивидуальности.

Центральной идеей конструирования содержания и планируемых результатов обучения является раскрытие роли человека в природе и обществе, ознакомление с правилами поведения в среде обитания и освоение общечеловеческих ценностей взаимодействия в системах «Человек и природа», «Человек и общество», «Человек и другие люди», «Человек и познание». Важнейшей составляющей всех указанных систем является содержание, усвоение которого гарантирует формирование у обучающихся навыков здорового и безопасного образа жизни на основе развивающейся способности

предвидеть результаты своих поступков и оценки возникшей ситуации. Отбор содержания курса «Окружающий мир» осуществлён на основе следующих ведущих идей:

- раскрытие роли человека в природе и обществе;
- освоение общечеловеческих ценностей взаимодействия в системах «Человек и природа», «Человек и общество», «Человек и другие люди», «Человек и его самость», «Человек и познание».

Общее число часов, отведённых на изучение предмета «Окружающий мир», — 270 ч (два часа в неделю в каждом классе): 1 класс - 66 ч, 2 класс - 68 ч, 3 класс - 68 ч, 4 класс - 68 ч.

СОДЕРЖАНИЕ УЧЕБНОГО ПРЕДМЕТА

1 КЛАСС (66 ч)

Человек и общество (16 ч.)

Школа. Школьные традиции и праздники. Адрес школы. Классный, школьный коллектив. Друзья, взаимоотношения между ними; ценность дружбы, согласия, взаимной помощи. Совместная деятельность с одноклассниками — учёба, игры, отдых. Рабочее место школьника: удобное размещение учебных материалов и учебного оборудования; поза; освещение рабочего места. Правила безопасной работы на учебном месте. Режим труда и отдыха.

Семья. Моя семья в прошлом и настоящем. Имена и фамилии членов семьи, их профессии. Взаимоотношения и взаимопомощь в семье. Совместный труд и отдых. Домашний адрес.

Россия — наша Родина. Москва — столица России. Символы России (герб, флаг, гимн). Народы России. Первоначальные сведения о родном крае. Название своего населённого пункта (города, села), региона. Культурные объекты родного края. Ценность и красота рукотворного мира. Правила поведения в социуме.

Человек и природа (37 ч.)

Природа — среда обитания человека. Природа и предметы, созданные человеком. Природные материалы. Бережное отношение к предметам, вещам, уход за ними. Неживая и живая природа. Наблюдение за погодой своего края. Погода и термометр. Определение температуры воздуха (воды) по термометру. Сезонные изменения в природе. Взаимосвязи между человеком и природой. Правила нравственного и безопасного поведения в природе.

Растительный мир. Растения ближайшего окружения (узнавание, название, краткое описание). Лиственные и хвойные растения. Дикорастущие и культурные растения. Части растения (название, краткая характеристика значения для жизни растения): корень, стебель, лист, цветок, плод, семя. Комнатные растения, правила содержания и ухода.

Мир животных. Разные группы животных (звери, насекомые, птицы, рыбы и др.). Домашние и дикие животные (различия в условиях жизни). Забота о домашних питомцах.

Правила безопасной жизни (7 ч.)

Понимание необходимости соблюдения режима дня, правил здорового питания и личной гигиены. Правила безопасности в быту: пользование бытовыми электроприборами, газовыми плитами.

Дорога от дома до школы. Правила безопасного поведения пешехода (дорожные знаки, дорожная разметка, дорожные сигналы).

Безопасность в сети Интернет (электронный дневник и электронные ресурсы школы) в условиях контролируемого доступа в Интернет.

Универсальные учебные действия (пропедевтический уровень)

Познавательные универсальные учебные действия:

- сравнивать происходящие в природе изменения, наблюдать зависимость изменений в живой природе от состояния неживой природы;
- приводить примеры представителей разных групп животных (звери, насекомые, рыбы, птицы), называть главную особенность представителей одной группы (в пределах изученного);
- приводить примеры лиственных и хвойных растений, сравнивать их, устанавливать различия во внешнем виде.

Работа с информацией:

- понимать, что информация может быть представлена в разной форме текста, иллюстраций, видео, таблицы;
- соотносить иллюстрацию явления (объекта, предмета) с его названием.

Коммуникативные универсальные учебные действия:

- в процессе учебного диалога слушать говорящего; отвечать на вопросы, дополнять ответы участников; уважительно относиться к разным мнениям;
- воспроизводить названия своего населенного пункта, название страны, её столицы; воспроизводить наизусть слова гимна России;
- соотносить предметы декоративно-прикладного искусства с принадлежностью народу РФ, описывать предмет по предложенному плану;
- описывать по предложенному плану время года, передавать в рассказе своё отношение к природным явлениям;
- сравнивать домашних и диких животных, объяснять, чем они различаются.

Регулятивные универсальные учебные действия:

сравнивать организацию своей жизни с установленными правилами здорового образа жизни (выполнение режима, двигательная активность, закаливание, безопасность использования бытовых электроприборов);

оценивать выполнение правил безопасного поведения на дорогах и улицах другими детьми, выполнять самооценку;

анализировать предложенные ситуации: устанавливать нарушения режима дня, организации учебной работы; нарушения правил дорожного движения, правил пользования электро и газовыми приборами.

Совместная деятельность:

соблюдать правила общения в совместной деятельности: договариваться, справедливо распределять работу, определять нарушение правил взаимоотношений, при участии учителя устранять возникающие конфликты.

2 КЛАСС (68 ч)

Человек и общество

Наша Родина — Россия, Российская Федерация Россия и её столица на карте. Государственные символы России. Москва — столица России. Святыни Москвы — святыни России: Кремль, Красная площадь, Большой театр и др. Характеристика

отдельных исторических событий, связанных с Москвой (основание Москвы, строительство Кремля и др.). Герб Москвы. Расположение Москвы на карте. Города России. Россия — многонациональное государство. Народы России, их традиции, обычаи, праздники. Родной край, его природные и культурные достопримечательности. Значимые события истории родного края. Свой регион и его главный город на карте; символика своего региона. Хозяйственные занятия, профессии жителей родного края. Значение труда в жизни человека и общества.

Семья. Семейные ценности и традиции. Родословная. Составление схемы родословного древа, истории семьи.

Правила культурного поведения в общественных местах. Доброта, справедливость, честность, уважение к чужому мнению и особенностям других людей — главные правила взаимоотношений членов общества.

Человек и природа

Методы познания природы: наблюдения, опыты, измерения. Звёзды и созвездия, наблюдения звёздного неба. Планеты. Чем Земля отличается от других планет; условия жизни на Земле. Изображения Земли: глобус, карта, план. Карта мира. Материки, океаны. Определение сторон горизонта при помощи компаса. Ориентирование на местности по местным природным признакам, Солнцу. Компас, устройство; ориентирование с помощью компаса.

Многообразие растений. Деревья, кустарники, травы. Дикорастущие и культурные растения. Связи в природе. Годовой ход изменений в жизни растений. Многообразие животных. Насекомые, рыбы, птицы, звери, земноводные, пресмыкающиеся: общая характеристика внешних признаков. Связи в природе. Годовой ход изменений в жизни животных.

Красная книга России, её значение, отдельные представители растений и животных Красной книги. Заповедники, природные парки. Охрана природы. Правила нравственного поведения на природе.

Правила безопасной жизни

Здоровый образ жизни: режим дня (чередование сна, учебных занятий, двигательной активности) и рациональное питание (количество приёмов пищи и рацион питания). Физическая культура, закаливание, игры на воздухе как условие сохранения и укрепления здоровья. Правила безопасности в школе (маршрут до школы, правила поведения на занятиях, переменах, при приёмах пищи и на пришкольной территории), в быту, на прогулках. Правила безопасного поведения пассажира наземного транспорта и метро (ожидание на остановке, посадка, размещение в салоне или вагоне, высадка, знаки безопасности на общественном транспорте). Номера телефонов экстренной помощи. Правила поведения при пользовании компьютером. Безопасность в Интернете (коммуникация в мессенджерах и социальных группах) в условиях контролируемого доступа в Интернет.

Универсальные учебные действия (пропедевтический уровень)

Познавательные универсальные учебные действия:

- ориентироваться в методах познания природы (наблюдение, опыт, сравнение, измерение);
- на основе наблюдения определять состояние вещества (жидкое, твёрдое, газообразное);
- различать символы РФ;
- различать деревья, кустарники, травы; приводить примеры (в пределах изученного);
- группировать растения: дикорастущие и культурные; лекарственные и ядовитые (в пределах изученного);
- различать прошлое, настоящее, будущее.

Работа с информацией:

- различать информацию, представленную в тексте, графически, аудиовизуально;
- читать информацию, представленную в схеме, таблице;
- используя текстовую информацию, заполнять таблицы; дополнять схемы;
- соотносить пример (рисунок, предложенную ситуацию) со временем протекания.

Коммуникативные универсальные учебные действия:

- ориентироваться в терминах (понятиях), соотносить их с краткой характеристикой:
- понятия и термины, связанные с социальным миром (индивидуальность человека, органы чувств, жизнедеятельность; поколение, старшее поколение, культура поведения; Родина, столица, родной край, регион);
- понятия и термины, связанные с миром природы (среда обитания, тело, явление, вещество; заповедник);
- понятия и термины, связанные с организацией своей жизни и охраны здоровья (режим, правильное питание, закаливание, безопасность, опасная ситуация);
- описывать условия жизни на Земле, отличие нашей планеты от других планет Солнечной системы;
- создавать небольшие описания на предложенную тему (на пример, «Моя семья», «Какие бывают профессии?», «Что «умеют» органы чувств?», «Лес - природное сообщество» и др.);
- создавать высказывания-рассуждения (например, признаки животного и растения как живого существа; связь изменений в живой природе с явлениями неживой природы);
- приводить примеры растений и животных, занесённых в Красную книгу России (на примере своей местности);
- описывать современные события от имени их участника.

Регулятивные универсальные учебные действия:

- следовать образцу, предложенному плану и инструкции при решении учебной задачи;
- контролировать с небольшой помощью учителя последовательность действий по решению учебной задачи;

- оценивать результаты своей работы, анализировать оценку учителя и одноклассников, спокойно, без обид принимать советы и замечания.

Совместная деятельность:

- строить свою учебную и игровую деятельность, житейские ситуации в соответствии с правилами поведения, принятыми в обществе;
- оценивать жизненные ситуации с точки зрения правил поведения, культуры общения, проявления терпения и уважения к собеседнику;
- проводить в парах (группах) простые опыты по определению свойств разных веществ (вода, молоко, сахар, соль, железо), совместно намечать план работы, оценивать свой вклад в общее дело;
- определять причины возможных конфликтов, выбирать (из предложенных) способы их разрешения.

3 КЛАСС (68 ч)

Человек и общество

Общество как совокупность людей, которые объединены общей культурой и связаны друг с другом совместной деятельностью во имя общей цели. Наша Родина — Российская Федерация. Уникальные памятники культуры России, родного края. Государственная символика Российской Федерации и своего региона. Города Золотого кольца России. Народы России. Уважение к культуре, традициям своего народа и других народов, государственным символам России.

Семья — коллектив близких, родных людей. Семейный бюджет, доходы и расходы семьи. Уважение к семейным ценностям. Правила нравственного поведения в социуме. Внимание, уважительное отношение к людям с ограниченными возможностями здоровья, забота о них.

Значение труда в жизни человека и общества. Трудолюбие как общественно значимая ценность в культуре народов России. Особенности труда людей родного края, их профессии.

Страны и народы мира. Памятники природы и культуры — символы стран, в которых они находятся.

Человек и природа

Методы изучения природы. Карта мира. Материки и части света. Вещество. Разнообразие веществ в окружающем мире.

Примеры веществ: соль, сахар, вода, природный газ. Твёрдые тела, жидкости, газы. Простейшие практические работы с веществами, жидкостями, газами. Воздух — смесь газов. Свойства воздуха. Значение воздуха для растений, животных, человека. Вода. Свойства воды. Состояния воды, её распространение в природе, значение для живых организмов и хозяйственной жизни человека. Круговорот воды в природе. Охрана воздуха, воды. Горные породы и минералы. Полезные ископаемые, их значение в хозяйстве человека, бережное отношение людей к полезным ископаемым. Полезные ископаемые родного края (2—3 примера). Почва, её состав, значение для живой природы и хозяйственной жизни человека.

Первоначальные представления о бактериях. Грибы: строение шляпочных грибов. Грибы съедобные и несъедобные. Разнообразие растений. Зависимость жизненного цикла организмов от условий окружающей среды. Размножение и развитие растений. Особенности питания и дыхания растений. Роль растений в природе и жизни людей, бережное отношение человека к растениям. Условия, необходимые для жизни растения (свет, тепло, воздух, вода). Наблюдение роста растений, фиксация изменений. Растения родного края, названия и краткая характеристика на основе наблюдений. Охрана растений.

Разнообразие животных. Зависимость жизненного цикла организмов от условий окружающей среды. Размножение и развитие животных (рыбы, птицы, звери). Особенности питания животных. Цепи питания. Условия, необходимые для жизни животных (воздух, вода, тепло, пища). Роль животных в природе и жизни людей, бережное отношение человека к животным. Охрана животных. Животные родного края, их названия, краткая характеристика на основе наблюдений.

Природные сообщества: лес, луг, пруд. Взаимосвязи в природном сообществе: растения — пища и укрытие для животных; животные — распространители плодов и семян растений. Влияние человека на природные сообщества. Природные сообщества родного края (2—3 примера на основе наблюдений). Правила нравственного поведения в природных сообществах.

Человек — часть природы. Общее представление о строении тела человека. Системы органов (опорно-двигательная, пищеварительная, дыхательная, кровеносная, нервная, органы чувств), их роль в жизнедеятельности организма. Гигиена отдельных органов и систем органов человека. Измерение температуры тела человека, частоты пульса.

Правила безопасной жизни

Здоровый образ жизни: двигательная активность (утренняя зарядка, динамические паузы), закаливание и профилактика заболеваний. Забота о здоровье и безопасности окружающих людей. Безопасность во дворе жилого дома (правила перемещения внутри двора и пересечения дворовой проезжей части, безопасные зоны электрических, газовых, тепловых подстанций и других опасных объектов инженерной инфраструктуры жилого дома, предупреждающие знаки безопасности). Правила безопасного поведения пассажира железнодорожного, водного и авиатранспорта (правила безопасного поведения на вокзалах и в аэропортах, безопасное поведение в вагоне, на борту самолёта, судна; знаки безопасности). Безопасность в

Интернете (ориентирование в признаках мошеннических действий, защита персональной информации, правила коммуникации в мессенджерах и социальных группах) в условиях контролируемого доступа в Интернет.

Универсальные учебные действия.

Познавательные универсальные учебные действия:

- проводить несложные наблюдения в природе (сезонные изменения, поведение животных) по предложенному и самостоятельно составленному плану; на основе результатов совместных с одноклассниками наблюдений (в парах, группах) делать выводы;
- устанавливать зависимость между внешним видом, особенностями поведения и условиями жизни животного;
- определять (в процессе рассматривания объектов и явлений) существенные признаки и отношения между объектами и явлениями;
- моделировать цепи питания в природном сообществе;
- различать понятия «век», «столетие», «историческое время»; соотносить историческое событие с датой (историческим периодом).

Работа с информацией:

- понимать, что работа с моделями Земли (глобус, карта) может дать полезную и интересную информацию о природе нашей планеты;
- находить на глобусе материки и океаны, воспроизводить их названия; находить на карте нашу страну, столицу, свой регион;
- читать несложные планы, соотносить условные обозначения с изображёнными объектами;
- находить по предложению учителя информацию в разных источниках — текстах, таблицах, схемах, в том числе в Интернете (в условиях контролируемого входа);
- соблюдать правила безопасности при работе в информационной среде.

Коммуникативные универсальные учебные действия:

- ориентироваться в понятиях, соотносить понятия и термины с их краткой характеристикой;
- понятия и термины, связанные с социальным миром (безопасность, семейный бюджет, памятник культуры);

- понятия и термины, связанные с миром природы (планета, материк, океан, модель Земли, царство природы, природное сообщество, цепь питания, Красная книга);
- понятия и термины, связанные с безопасной жизнедеятельностью (знаки дорожного движения, дорожные ловушки, опасные ситуации, предвидение).
- описывать (характеризовать) условия жизни на Земле;
- на основе сравнения объектов природы описывать схожие, различные, индивидуальные признаки;
- приводить примеры, кратко характеризовать представителей разных царств природы;
- называть признаки (характеризовать) животного (растения) как живого организма;
- описывать (характеризовать) отдельные страницы истории нашей страны (в пределах изученного).

Регулятивные универсальные учебные действия:

- планировать шаги по решению учебной задачи, контролировать свои действия (при небольшой помощи учителя);
- устанавливать причину возникающей трудности или ошибки, корректировать свои действия.

Совместная деятельность:

- участвуя в совместной деятельности, выполнять роли руководителя (лидера), подчинённого;
- справедливо оценивать результаты деятельности участников, положительно реагировать на советы и замечания в свой адрес;
- выполнять правила совместной деятельности, признавать право другого человека иметь собственное суждение, мнение;
- самостоятельно разрешать возникающие конфликты с учётом этики общения.

4 КЛАСС (68 ч)

Человек и общество (33 ч.)

Конституция — Основной закон Российской Федерации. Права и обязанности гражданина Российской Федерации. Президент Российской Федерации — глава государства. Политико-административная карта России. Общая характеристика родного края, важнейшие достопримечательности, знаменитые соотечественники.

Города России. Святыни городов России. Главный город родного края: достопримечательности, история и характеристика отдельных исторических событий, связанных с ним.

Праздник в жизни общества как средство укрепления общественной солидарности и упрочения духовных связей между соотечественниками. Новый год, День защитника Отечества, Международный женский день, День весны и труда, День Победы, День России, День народного единства, День Конституции. Праздники и памятные даты своего региона. Уважение к культуре, истории, традициям своего народа и других народов, государственным символам России.

История Отечества «Лента времени» и историческая карта. Наиболее важные и яркие события общественной и культурной жизни страны в разные исторические периоды: Государство Русь, Московское государство, Российская империя, СССР, Российская Федерация. Картины быта, труда, духовно-нравственные и культурные традиции людей в разные исторические времена. Выдающиеся люди разных эпох как носители базовых национальных ценностей. Наиболее значимые объекты списка Всемирного культурного наследия в России и за рубежом. Охрана памятников истории и культуры. Посильное участие в охране памятников истории и культуры своего края. Личная ответственность каждого человека за сохранность историко-культурного наследия своего края.

Правила нравственного поведения в социуме, отношение к людям независимо от их национальности, социального статуса, религиозной принадлежности.

Человек и природа

Методы познания окружающей природы: наблюдения, сравнения, измерения, опыты по исследованию природных объектов и явлений. Солнце — ближайшая к нам звезда, источник света и тепла для всего живого на Земле. Характеристика планет Солнечной системы. Естественные спутники планет. Смена дня и ночи на Земле. Вращение Земли как причина смены дня и ночи. Обращение Земли вокруг Солнца и смена времён года. Формы земной поверхности: равнины, горы, холмы, овраги (общее представление, условное обозначение равнин и гор на карте). Равнины и горы России. Особенности поверхности родного края (краткая характеристика на основе наблюдений). Водоёмы, их разнообразие (океан, море, озеро, пруд, болото); река как водный поток; использование рек и водоёмов человеком. Крупнейшие реки и озёра России, моря, омывающие её берега, океаны. Водоёмы и реки родного края (названия, краткая характеристика на основе наблюдений).

Наиболее значимые природные объекты списка Всемирного наследия в России и за рубежом (2—3 объекта).

Природные зоны России: общее представление, основные природные зоны (климат, растительный и животный мир, особенности труда и быта людей, влияние человека на природу изучаемых зон, охрана природы). Связи в природных зонах.

Некоторые доступные для понимания экологические проблемы взаимодействия человека и природы. Охрана природных богатств: воды, воздуха, полезных ископаемых, растительного и животного мира. Правила нравственного поведения в природе. Международная Красная книга (отдельные примеры).

Правила безопасной жизни

Здоровый образ жизни: профилактика вредных привычек. Безопасность в городе (планирование маршрутов с учётом транспортной инфраструктуры города; правила безопасного поведения в общественных местах, зонах отдыха, учреждениях культуры). Правила безопасного поведения велосипедиста с учётом дорожных знаков и разметки, сигналов и средств защиты велосипедиста. Безопасность в Интернете (поиск достоверной информации, опознавание государственных образовательных ресурсов и детских развлекательных порталов) в условиях контролируемого доступа в Интернет.

Универсальные учебные действия

Познавательные универсальные учебные действия:

- устанавливать последовательность этапов возрастного развития человека;
- конструировать в учебных и игровых ситуациях правила безопасного поведения в среде обитания;
- моделировать схемы природных объектов (строение почвы; движение реки, форма поверхности);
- соотносить объекты природы с принадлежностью к определённой природной зоне;
- классифицировать природные объекты по принадлежности к природной зоне;
- определять разрыв между реальным и желательным состоянием объекта (ситуации) на основе предложенных учителем вопросов.

Работа с информацией:

- использовать умения работать с информацией, представленной в разных формах; оценивать объективность информации, учитывать правила безопасного использования электронных ресурсов школы;
- использовать для уточнения и расширения своих знаний об окружающем мире словари, справочники, энциклопедии, в том числе и Интернет (в условиях контролируемого выхода);
- на основе дополнительной информации делать сообщения (доклады) на предложенную тему, подготавливать презентацию, включая в неё иллюстрации, таблицы, диаграммы.

Коммуникативные универсальные учебные действия:

- ориентироваться в понятиях: организм, возраст, система органов; культура, долг, соотечественник, берестяная грамота, первопечатник, иконопись, объект Всемирного природного и культурного наследия;
- характеризовать человека как живой организм: раскрывать функции различных систем органов; объяснять особую роль нервной системы в деятельности организма;
- создавать текст-рассуждение: объяснять вред для здоровья и самочувствия организма вредных привычек;
- описывать ситуации проявления нравственных качеств — отзывчивости, доброты, справедливости и др.;
- составлять краткие суждения о связях и зависимостях в природе (на основе сезонных изменений, особенностей жизни природных зон, пищевых цепей);
- составлять небольшие тексты «Права и обязанности гражданина РФ»;
- создавать небольшие тексты о знаменательных страницах истории нашей страны (в рамках изученного).

Регулятивные универсальные учебные действия:

- самостоятельно планировать алгоритм решения учебной задачи; предвидеть трудности и возможные ошибки;
- контролировать процесс и результат выполнения задания, корректировать учебные действия при необходимости;
- адекватно принимать оценку своей работы; планировать работу над ошибками;
- находить ошибки в своей и чужих работах, устанавливать их причины.

Совместная деятельность:

- выполнять правила совместной деятельности при выполнении разных ролей — руководитель, подчинённый, напарник, член большого коллектива;
- ответственно относиться к своим обязанностям в процессе совместной деятельности, объективно оценивать свой вклад в общее дело;
- анализировать ситуации, возникающие в процессе совместных игр, труда, использования инструментов, которые могут стать опасными для здоровья и жизни других людей.

ПЛАНИРУЕМЫЕ РЕЗУЛЬТАТЫ ОСВОЕНИЯ УЧЕБНОГО ПРЕДМЕТА «ОКРУЖАЮЩИЙ МИР»

ЛИЧНОСТНЫЕ РЕЗУЛЬТАТЫ

Личностные результаты изучения предмета «Окружающий мир» характеризуют готовность обучающихся руководствоваться традиционными российскими социокультурными и духовно-нравственными ценностями, принятыми в обществе правилами и нормами поведения и должны отражать приобретение первоначального опыта деятельности обучающихся, в части:

Гражданско-патриотического воспитания:

- становление ценностного отношения к своей Родине — России; понимание особой роли многонациональной России в современном мире;
- осознание своей этнокультурной и российской гражданской идентичности, принадлежности к российскому народу, к своей национальной общности;
- сопричастность к прошлому, настоящему и будущему своей страны и родного края; проявление интереса к истории и многонациональной культуре своей страны, уважения к своему и другим народам;
- первоначальные представления о человеке как члене общества, осознание прав и ответственности человека как члена общества.

Духовно-нравственного воспитания:

- проявление культуры общения, уважительного отношения к людям, их взглядам, признанию их индивидуальности;
- принятие существующих в обществе нравственно-этических норм поведения и правил межличностных отношений, которые строятся на проявлении гуманизма, сопереживания, уважения и доброжелательности;
- применение правил совместной деятельности, проявление способности договариваться, неприятие любых форм поведения, направленных на причинение физического и морального вреда другим людям.

Эстетического воспитания:

- понимание особой роли России в развитии общемировой художественной культуры, проявление уважительного отношения, восприимчивости и интереса к разным видам искусства, традициям и творчеству своего и других народов;
- использование полученных знаний в продуктивной и преобразующей деятельности, в разных видах художественной деятельности.

Физического воспитания, формирования культуры здоровья и эмоционального благополучия:

- соблюдение правил организации здорового и безопасного (для себя и других людей) образа жизни; выполнение правил безопасного поведения в окружающей среде (в том числе информационной);
- приобретение опыта эмоционального отношения к среде обитания, бережное отношение к физическому и психическому здоровью.

Трудового воспитания:

- осознание ценности трудовой деятельности в жизни человека и общества, ответственное потребление и бережное отношение к результатам труда, навыки участия в различных видах трудовой деятельности, интерес к различным профессиям.

Экологического воспитания:

- осознание роли человека в природе и обществе, принятие экологических норм поведения, бережного отношения к природе, неприятие действий, приносящих ей вред.

Ценности научного познания:

- ориентация в деятельности на первоначальные представления о научной картине мира;
- осознание ценности познания, проявление познавательного интереса, активности, инициативности, любознательности и самостоятельности в обогащении своих знаний, в том числе с использованием различных информационных средств.

МЕТАПРЕДМЕТНЫЕ РЕЗУЛЬТАТЫ

Познавательные универсальные учебные действия:

1) *Базовые логические действия:*

- понимать целостность окружающего мира (взаимосвязь природной и социальной среды обитания), проявлять способность ориентироваться в изменяющейся действительности;
- на основе наблюдений доступных объектов окружающего мира устанавливать связи и зависимости между объектами (часть — целое; причина — следствие; изменения во времени и в пространстве);
- сравнивать объекты окружающего мира, устанавливать основания для сравнения, устанавливать аналогии;
- объединять части объекта (объекты) по определённому признаку;
- определять существенный признак для классификации, классифицировать предложенные объекты;
- находить закономерности и противоречия в рассматриваемых фактах, данных и наблюдениях на основе предложенного алгоритма;
- выявлять недостаток информации для решения учебной (практической) задачи на основе предложенного алгоритма

2) *Базовые исследовательские действия:*

- проводить (по предложенному и самостоятельно составленному плану или выдвинутому предположению) наблюдения, несложные опыты; проявлять интерес к экспериментам, проводимым под руководством учителя;
- определять разницу между реальным и желательным состоянием объекта (ситуации) на основе предложенных вопросов;
- формулировать с помощью учителя цель предстоящей работы, прогнозировать возможное развитие процессов, событий и последствия в аналогичных или сходных ситуациях;
- моделировать ситуации на основе изученного материала о связях в природе (живая и неживая природа, цепи питания; природные зоны), а также в социуме (лента времени; поведение и его последствия; коллективный труд и его результаты и др.);
- проводить по предложенному плану опыт, несложное исследование по установлению особенностей объекта изучения и связей между объектами (часть — целое, причина — следствие);
- формулировать выводы и подкреплять их доказательствами на основе результатов проведённого наблюдения (опыта, измерения, исследования).

3) *Работа с информацией:*

- использовать различные источники для поиска информации, выбирать источник получения информации с учётом учебной задачи;
- согласно заданному алгоритму находить в предложенном источнике информацию, представленную в явном виде;
- распознавать достоверную и недостоверную информацию самостоятельно или на основе предложенного учителем способа её проверки;
- находить и использовать для решения учебных задач текстовую, графическую, аудиовизуальную информацию;
- читать и интерпретировать графически представленную информацию (схему, таблицу, иллюстрацию);
- соблюдать правила информационной безопасности в условиях контролируемого доступа в Интернет (с помощью учителя);
- анализировать и создавать текстовую, видео, графическую, звуковую информацию в соответствии с учебной задачей;
- фиксировать полученные результаты в текстовой форме (отчёт, выступление, высказывание) и графическом виде (рисунок, схема, диаграмма).

Коммуникативные универсальные учебные действия:

- в процессе диалогов задавать вопросы, высказывать суждения, оценивать выступления участников;
- признавать возможность существования разных точек зрения; корректно и аргументированно высказывать своё мнение; приводить доказательства своей правоты;
- соблюдать правила ведения диалога и дискуссии; проявлять уважительное отношение к собеседнику;
- использовать смысловое чтение для определения темы, главной мысли текста о природе, социальной жизни, взаимоотношениях и поступках людей;
- создавать устные и письменные тексты (описание, рассуждение, повествование);
- конструировать обобщения и выводы на основе полученных результатов наблюдений и опытной работы, подкреплять их доказательствами;
- находить ошибки и восстанавливать деформированный текст об изученных объектах и явлениях природы, событиях социальной жизни;
- готовить небольшие публичные выступления с возможной презентацией (текст, рисунки, фото, плакаты и др.) к тексту выступления.

Регулятивные универсальные учебные действия:

1) *Самоорганизация:*

- планировать самостоятельно или с небольшой помощью учителя действия по решению учебной задачи;
- выстраивать последовательность выбранных действий и операций.

2) *Самоконтроль:*

- осуществлять контроль процесса и результата своей деятельности;
- находить ошибки в своей работе и устанавливать их причины; корректировать свои действия при необходимости (с небольшой помощью учителя);
- предвидеть возможность возникновения трудностей и ошибок, предусматривать способы их предупреждения, в том числе в житейских ситуациях, опасных для здоровья и жизни.

3) *Самооценка:*

- объективно оценивать результаты своей деятельности, соотносить свою оценку с оценкой учителя;
- оценивать целесообразность выбранных способов действия, при необходимости корректировать их.

Совместная деятельность:

- понимать значение коллективной деятельности для успешного решения учебной (практической) задачи; активно участвовать в формулировании краткосрочных и долгосрочных целей совместной деятельности (на основе изученного материала по окружающему миру);
- коллективно строить действия по достижению общей цели: распределять роли, договариваться, обсуждать процесс и результат совместной работы;
- проявлять готовность руководить, выполнять поручения, подчиняться;
- выполнять правила совместной деятельности: справедливо распределять и оценивать работу каждого участника; считаться с наличием разных мнений; не допускать конфликтов, при их возникновении мирно разрешать без участия взрослого;
- ответственно выполнять свою часть работы

ПРЕДМЕТНЫЕ РЕЗУЛЬТАТЫ

1 класс

К концу обучения в **1 классе** обучающийся научится:

- называть себя и членов своей семьи по фамилии, имени, отчеству, профессии членов своей семьи, домашний адрес и адрес своей школы; проявлять уважение к семейным ценностям и традициям, соблюдать правила нравственного поведения в социуме и на природе;
- воспроизводить название своего населённого пункта, региона, страны;
- приводить примеры культурных объектов родного края, школьных традиций и праздников, традиций и ценностей своей семьи, профессий;
- различать объекты живой и неживой природы, объекты, созданные человеком, и природные материалы, части растений (корень, стебель, лист, цветок, плод, семя), группы животных (насекомые, рыбы, птицы, звери);
- описывать на основе опорных слов наиболее распространённые в родном крае дикорастущие и культурные растения, диких и домашних животных; сезонные явления в разные времена года; деревья, кустарники, травы; основные группы животных (насекомые, рыбы, птицы, звери); выделять их наиболее существенные признаки;
- применять правила ухода за комнатными растениями и домашними животными;
- проводить, соблюдая правила безопасного труда, несложные групповые и индивидуальные наблюдения (в том числе за сезонными изменениями в природе своей местности), измерения (в том числе вести счёт времени, измерять температуру воздуха) и опыты под руководством учителя;
- использовать для ответов на вопросы небольшие тексты о природе и обществе;
- оценивать ситуации, раскрывающие положительное и негативное отношение к природе; правила поведения в быту, в общественных местах;
- соблюдать правила безопасности на учебном месте школьника; во время наблюдений и опытов; безопасно пользоваться бытовыми электроприборами;
- соблюдать правила здорового питания и личной гигиены;
- соблюдать правила безопасного поведения пешехода;
- соблюдать правила безопасного поведения в природе;
- с помощью взрослых (учителя, родителей) пользоваться электронным дневником и электронными ресурсами школы.

2 класс

К концу обучения во **2 классе** обучающийся научится:

- находить Россию на карте мира, на карте России - Москву, свой регион и его главный город;
- узнавать государственную символику Российской Федерации (гимн, герб, флаг) и своего региона;
- проявлять уважение к семейным ценностям и традициям, традициям своего народа и других народов, государственным символам России; соблюдать правила нравственного поведения в социуме и на природе;
- распознавать изученные объекты окружающего мира по их описанию, рисункам и фотографиям, различать их в окружающем мире;
- приводить примеры изученных традиций, обычаев и праздников народов родного края; важных событий прошлого и настоящего родного края; трудовой деятельности и профессий жителей родного края;
- проводить, соблюдая правила безопасного труда, несложные наблюдения и опыты с природными объектами, измерения;
- приводить примеры изученных взаимосвязей в природе, примеры, иллюстрирующие значение природы в жизни человека;
- описывать на основе предложенного плана или опорных слов изученные культурные объекты (достопримечательности родного края, музейные экспонаты);
- описывать на основе предложенного плана или опорных слов изученные природные объекты и явления, в том числе звёзды, созвездия, планеты;
- группировать изученные объекты живой и неживой природы по предложенным признакам;
- сравнивать объекты живой и неживой природы на основе внешних признаков;
- ориентироваться на местности по местным природным признакам, Солнцу, компасу;
- создавать по заданному плану развёрнутые высказывания о природе и обществе;
- использовать для ответов на вопросы небольшие тексты о природе и обществе;
- соблюдать правила нравственного поведения в социуме и в природе, оценивать примеры положительного и негативного отношения к объектам природы, проявления внимания, помощи людям, нуждающимся в ней;
- соблюдать правила безопасного поведения в школе, правила безопасного поведения пассажира наземного транспорта и метро;
- соблюдать режим дня и питания;

- безопасно использовать мессенджеры Интернета в условиях контролируемого доступа в Интернет;
- безопасно осуществлять коммуникацию в школьных сообществах с помощью учителя в случае необходимости.

3 класс

К концу обучения в 3 классе обучающийся научится:

- различать государственную символику Российской Федерации (гимн, герб, флаг); проявлять уважение к государственным символам России и своего региона;
- проявлять уважение к семейным ценностям и традициям, традициям своего народа и других народов; соблюдать правила нравственного поведения в социуме;
- приводить примеры памятников природы, культурных объектов и достопримечательностей родного края; столицы России, городов РФ с богатой историей и культурой; российских центров декоративно-прикладного искусства; проявлять интерес и уважение к истории и культуре народов России;
- показывать на карте мира материки, изученные страны мира;
- различать расходы и доходы семейного бюджета;
- распознавать изученные объекты природы по их описанию, рисункам и фотографиям, различать их в окружающем мире;
- проводить по предложенному плану или инструкции небольшие опыты с природными объектами с использованием простейшего лабораторного оборудования и измерительных приборов; соблюдать безопасность проведения опытов;
- группировать изученные объекты живой и неживой природы, проводить простейшую классификацию;
- сравнивать по заданному количеству признаков объекты живой и неживой природы;
- описывать на основе предложенного плана изученные объекты и явления природы, выделяя их существенные признаки и характерные свойства;
- использовать различные источники информации о природе и обществе для поиска и извлечения информации, ответов на вопросы;
- использовать знания о взаимосвязях в природе, связи человека и природы для объяснения простейших явлений и процессов в природе, организме человека;
- фиксировать результаты наблюдений, опытной работы, в процессе коллективной деятельности обобщать полученные результаты и делать выводы;

- создавать по заданному плану собственные развёрнутые высказывания о природе, человеке и обществе, сопровождая выступление иллюстрациями (презентацией);
- соблюдать правила безопасного поведения пассажира железнодорожного, водного и авиатранспорта;
- соблюдать периодичность двигательной активности и профилактики заболеваний;
- соблюдать правила безопасного поведения во дворе жилого дома;
- соблюдать правила нравственного поведения на природе;
- безопасно использовать персональные данные в условиях контролируемого доступа в Интернет; ориентироваться в возможных мошеннических действиях при общении в мессенджерах.

4 класс

К концу обучения в **4 классе** обучающийся научится:

- проявлять уважение к семейным ценностям и традициям, традициям своего народа и других народов, государственным символам России; соблюдать правила нравственного поведения в социуме;
- показывать на физической карте изученные крупные географические объекты России (горы, равнины, реки, озёра, моря, омывающие территорию России);
- показывать на исторической карте места изученных исторических событий;
- находить место изученных событий на «ленте времени»;
- знать основные права и обязанности гражданина Российской Федерации;
- соотносить изученные исторические события и исторических деятелей с веками и периодами истории России;
- рассказывать о государственных праздниках России, наиболее важных событиях истории России, наиболее известных российских исторических деятелях разных периодов, достопримечательностях столицы России и родного края;
- описывать на основе предложенного плана изученные объекты, выделяя их существенные признаки, в том числе государственную символику России и своего региона;
- проводить по предложенному/самостоятельно составленному плану или выдвинутому предположению несложные наблюдения, опыты с объектами природы с использованием простейшего лабораторного оборудования и измерительных приборов, следуя правилам безопасного труда;
- распознавать изученные объекты и явления живой и неживой природы по их описанию, рисункам и фотографиям, различать их в окружающем мире;

- группировать изученные объекты живой и неживой природы, самостоятельно выбирая признак для группировки; проводить простейшие классификации;
- сравнивать объекты живой и неживой природы на основе их внешних признаков и известных характерных свойств;
- использовать знания о взаимосвязях в природе для объяснения простейших явлений и процессов в природе (в том числе смены дня и ночи, смены времён года, сезонных изменений в природе своей местности, причины смены природных зон);
- называть наиболее значимые природные объекты Всемирного наследия в России и за рубежом (в пределах изученного);
- называть экологические проблемы и определять пути их решения;
- создавать по заданному плану собственные развёрнутые высказывания о природе и обществе;
- использовать различные источники информации для поиска и извлечения информации, ответов на вопросы;
- соблюдать правила нравственного поведения на природе;
- осознавать возможные последствия вредных привычек для здоровья и жизни человека;
- соблюдать правила безопасного поведения при использовании объектов транспортной инфраструктуры населённого пункта, в театрах, кинотеатрах, торговых центрах, парках и зонах отдыха, учреждениях культуры (музеях, библиотеках и т.д.);
- соблюдать правила безопасного поведения при езде на велосипеде, самокате;
- осуществлять безопасный поиск образовательных ресурсов и достоверной информации в Интернете.

КАЛЕНДАРНО - ТЕМАТИЧЕСКОЕ ПЛАНИРОВАНИЕ УЧЕБНОГО ПРЕДМЕТА «ОКРУЖАЮЩИЙ МИР»

1 КЛАСС

№ п/п	Тема урока	Количество часов	Дата	Деятельность учителя с учетом рабочей программы воспитания	ЦОРы
Раздел 1. Человек и общество (16 ч.)					
1.	Наша школа. Экскурсия по школе.	1		Поддерживать в детском коллективе деловую, дружелюбную атмосферу. Организовывать экскурсии.	https://resh.edu.ru/subject/43/ https://infourok.ru/biblioteka/okruzhayuschiy-mir/klasse-1/type-56 электронное приложение к учебнику «Окружающий мир» А.А. Плешаков, Учи.ру, ЯКласс.
2.	Мы - школьники. Правила поведения в школе и в классе.	1		Побуждать обучающихся соблюдать на уроке общепринятые нормы поведения, правила общения со старшими (учителями) и сверстниками (обучающимися).	https://resh.edu.ru/subject/43/ электронное приложение к учебнику «Окружающий мир» А.А. Плешаков, Учи.ру, ЯКласс.
3.	Рабочее место школьника.	1		Побуждать обучающихся соблюдать на уроке принципы учебной дисциплины и самоорганизации.	https://infourok.ru/biblioteka/okruzhayuschiy-mir/klasse-1/type-56 электронное приложение к учебнику «Окружающий мир» А.А. Плешаков, Учи.ру, ЯКласс.
4.	Правила безопасной работы. Режим труда и отдыха.	1		Побуждать обучающихся соблюдать на уроке принципы учебной	https://resh.edu.ru/subject/43/

				дисциплины и самоорганизации.	
5.	Школьные традиции и праздники.	1		Устанавливать доверительные отношения между учителем и обучающимися, способствующих позитивному восприятию обучающимися требований и просьб учителя	https://infourok.ru/biblioteka/okruzhayuschiy-mir/klasse-1/type-56
6.	Что такое дружба? Ценность дружбы.	1		Организовывать работу обучающихся с социально значимой информацией	https://resh.edu.ru/subject/43/
7.	Россия. Символы России (герб, флаг, гимн).	1		Организовывать работу обучающихся с социально значимой информацией	https://infourok.ru/biblioteka/okruzhayuschiy-mir/klasse-1/type-56
8.	Москва — столица России.	1		Организовывать работу обучающихся с социально значимой информацией	https://resh.edu.ru/subject/43/
9.	Народы России.	1		Побуждать обучающихся соблюдать уважительное отношение к культуре, языкам, традициям и обычаям народов, проживающих в Российской Федерации	https://infourok.ru/biblioteka/okruzhayuschiy-mir/klasse-1/type-56 электронное приложение к учебнику «Окружающий мир» А.А. Плешаков, Учи.ру, ЯКласс.
10.	Первоначальные сведения о родном крае. Название	1		Инициировать обучающихся к обсуждению,	https://resh.edu.ru/subject/43/

	своего населённого пункта (города, села), региона. Домашний адрес.			высказыванию своего мнения, выработке своего отношения, по поводу получаемой на уроке социально значимой информации.	
11.	Культурные объекты родного края.	1		Организовывать работу обучающихся с социально значимой информацией по поводу получаемой на уроке социально значимой информации – обсуждать, высказывать мнение.	https://infourok.ru/biblioteka/okruzhayuschiy-mir/klass-1/type-56
12.	Ценность и красота рукотворного мира.	1		Инициировать обучающихся к обсуждению, высказыванию своего мнения, выработке своего отношения, по поводу получаемой на уроке социально значимой информации.	https://resh.edu.ru/subject/43/
13.	Моя семья в прошлом и настоящем. Имена и фамилии членов семьи, их профессии.	1		Организовывать работу обучающихся с социально значимой информацией, по поводу получаемой на уроке социально значимой информации – обсуждать, высказывать мнение.	https://infourok.ru/biblioteka/okruzhayuschiy-mir/klass-1/type-56
14.	Взаимоотношения и взаимопомощь в семье. Совместный	1		Организовывать работу обучающихся с социально значимой информацией по	https://resh.edu.ru/subject/43/

	труд и отдых.			поводу получаемой на уроке социально значимой информации – обсуждать, высказывать мнение.	
15.	Проект «Моя семья»	1		предоставлять школьникам условия для развития их творческой самостоятельности	https://infourok.ru/biblioteka/okruzhayuschiy-mir/klasse-1/type-56
16.	<i>Презентация проекта «Моя семья».</i>	1			https://resh.edu.ru/subject/43/
Раздел 2. Человек и природа (37 ч.)					
17.	Природа и предметы, созданные человеком.	1		Формирование элементарных правил нравственного поведения в мире природы.	https://resh.edu.ru/subject/43/ электронное приложение к учебнику «Окружающий мир» А.А. Плешаков, Учи.ру, ЯКласс.
18.	Природные материалы.	1			https://infourok.ru/biblioteka/okruzhayuschiy-mir/klasse-1/type-56
19.	Бережное отношение к предметам, вещам, уход за ними.	1		воспитывать эстетическое и нравственное отношение к природе, умение вести себя в ней, руководствуясь общественными нормами морали; формировать представления о природе и о социальном окружении, как среде жизни трудового человека»	https://resh.edu.ru/subject/43/
20.	Неживая и живая природа.	1			https://infourok.ru/biblioteka/okruzhayuschiy-mir/klasse-1/type-56
21.	Неживая и живая природа. Закрепление.	1			https://resh.edu.ru/subject/43/
22.	Погода и термометр.	1			https://infourok.ru/biblioteka/okruzhayuschiy-mir/klasse-1/type-56 электронное приложение к учебнику «Окружающий мир» А.А. Плешаков, Учи.ру, ЯКласс.
23.	Практическая работа: «Как	1			https://resh.edu.ru/subject/43/

	измерить температуру»			Привлекать внимание школьников к ценностному аспекту изучаемых на уроках явлений.	
24.	Наблюдение за погодой своего края.	1			https://infourok.ru/biblioteka/okruzhayuschiy-mir/klasse-1/type-56
25.	Сезонные изменения в природе.	1			https://resh.edu.ru/subject/43/
26.	Экскурсия. Сезонные изменения в природе, наблюдение за погодой.	1		Поддерживать в детском коллективе деловую, дружелюбную атмосферу. Организовывать экскурсии.	https://infourok.ru/biblioteka/okruzhayuschiy-mir/klasse-1/type-56 электронное приложение к учебнику «Окружающий мир» А.А. Плешаков, Учи.ру, ЯКласс.
27.	Взаимосвязи между человеком и природой.	1		воспитание чувства ответственности за состояние природных ресурсов, умений и навыков разумного природопользования, нетерпимого отношения к действиям, приносящим вред экологии.	https://resh.edu.ru/subject/43/
28.	Правила нравственного и безопасного поведения в природе.	1			https://infourok.ru/biblioteka/okruzhayuschiy-mir/klasse-1/type-56
29.	Растения ближайшего окружения. Сравнение внешнего вида деревьев, кустарников, трав.	1		воспитывать эстетическое и нравственное отношение к природе, умение вести себя в ней, руководствуясь общественными нормами морали;	https://resh.edu.ru/subject/43/
30.	Растения ближайшего окружения (узнавание, называние, краткое описание).	1		формировать представления о природе	https://infourok.ru/biblioteka/okruzhayuschiy-mir/klasse-1/type-56 электронное приложение к учебнику «Окружающий мир» А.А. Плешаков, Учи.ру, ЯКласс.

31.	Лиственные растения.	1		и о социальном окружении, как среде жизни трудового человека»	https://resh.edu.ru/subject/43/
32.	Практическая работа «Определяем деревья по листьям»				https://infourok.ru/biblioteka/okruzhayuschiy-mir/klass-1/type-56
33.	Хвойные растения.	1			https://resh.edu.ru/subject/43/
34.	Практическая работа «Определяем хвойные деревья».				https://infourok.ru/biblioteka/okruzhayuschiy-mir/klass-1/type-56
35.	Дикорастущие и культурные растения.	1			https://resh.edu.ru/subject/43/
36.	Дикорастущие и культурные растения. Закрепление.	1			https://infourok.ru/biblioteka/okruzhayuschiy-mir/klass-1/type-56
37.	Части растения: корень, стебель, лист, цветок, плод, семя.	1		формировать представления о природе и о социальном окружении, как среде жизни трудового человека»	https://resh.edu.ru/subject/43/
38.	Части растения. Практическая работа: «Найдите у растений их части»	1			https://infourok.ru/biblioteka/okruzhayuschiy-mir/klass-1/type-56
39.	Комнатные растения, правила содержания и ухода.	1		Формирование ценностного отношения к природному миру, готовность следовать нормам природоохранного, поведения; осознание	https://resh.edu.ru/subject/43/

				ответственности человека за общее благополучие.	
40.	Практическая работа: «Учимся ухаживать за комнатными растениями»	1		Формирование ценностного отношения к природному миру, готовность следовать нормам природоохранного, поведения; осознание ответственности человека за общее благополучие.	https://infourok.ru/biblioteka/okruzhayuschiy-mir/klass-1/type-56
41.	Проверочная работа по теме «Растения».	1		Развивать мотивы учебной деятельности	https://resh.edu.ru/subject/43/
42.	Повторение изученного.	1			https://infourok.ru/biblioteka/okruzhayuschiy-mir/klass-1/type-56
43.	Насекомые.	1		развивать умения и навыки ухода за животными и растениями, оказания им необходимой помощи как в искусственно созданной, так и естественной среде их обитания	https://resh.edu.ru/subject/43/
44.	Рыбы.	1			https://infourok.ru/biblioteka/okruzhayuschiy-mir/klass-1/type-56
45.	Птицы.	1			https://resh.edu.ru/subject/43/
46.	Звери.	1			https://infourok.ru/biblioteka/okruzhayuschiy-mir/klass-1/type-56
47.	Игра-соревнование «Кто больше назовёт насекомых (птиц, зверей...».	1		включать в урок игровые процедуры, которые помогают поддерживать мотивацию обучающихся к получению знаний.	https://resh.edu.ru/subject/43/
48.	Домашние и дикие животные (различия в условиях жизни).	1		развивать умения и навыки ухода за животными и растениями, оказания им	https://infourok.ru/biblioteka/okruzhayuschiy-mir/klass-1/type-56

49.	Домашние и дикие животные. Закрепление.	1		необходимой помощи как в искусственно созданной, так и естественной среде их обитания	https://resh.edu.ru/subject/43/
50.	Забота о домашних питомцах.	1			https://infourok.ru/biblioteka/okruzhayuschiy-mir/klass-1/type-56
51.	Проект «Мои домашние питомцы»	1		предоставлять школьникам условия для развития их творческой самостоятельности	https://resh.edu.ru/subject/43/
52.	Проверочная работа по теме «Животные».	1		Развивать мотивы учебной деятельности	https://infourok.ru/biblioteka/okruzhayuschiy-mir/klass-1/type-56
53.	Повторение изученного материала по разделу.	1		Развивать мотивы учебной деятельности	https://resh.edu.ru/subject/43/
Раздел 3. «Правила безопасной жизни» (7 ч; 6 ч. резервных)					
54.	«Что такое режим дня».			Формировать ответственное отношение к своему здоровью и потребности в здоровом образе жизни;	https://resh.edu.ru/subject/43/
55.	Почему нужно есть много овощей и фруктов? Правила здорового питания.				https://infourok.ru/biblioteka/okruzhayuschiy-mir/klass-1/type-56
56.	Личная гигиена. Почему нужно чистить зубы и мыть руки?				https://resh.edu.ru/subject/43/
57.	Что окружает нас дома?			Формировать модели здоровьесберегающего и безопасного поведения в условиях повседневной	https://infourok.ru/biblioteka/okruzhayuschiy-mir/klass-1/type-56
58.	Правила безопасности в быту: пользование				https://resh.edu.ru/subject/43/

	бытовыми электроприборами, газовыми плитами.			жизни и в различных опасных ситуациях.	
59.	Что вокруг нас может быть опасным?			Побуждать обучающихся соблюдать на уроке принципы учебной дисциплины и самоорганизации.	https://infourok.ru/biblioteka/okruzhayuschiy-mir/klasse-1/type-56
60.	Правила безопасного поведения на улице.				https://resh.edu.ru/subject/43/
61.	Дорога от дома до школы. Правила безопасного поведения пешехода.				https://infourok.ru/biblioteka/okruzhayuschiy-mir/klasse-1/type-56
62.	Правила безопасного поведения пешехода (дорожные знаки, дорожная разметка, дорожные сигналы).				https://resh.edu.ru/subject/43/ электронное приложение к учебнику «Окружающий мир» А.А. Плешаков, Учи.ру, ЯКласс.
63.	Зачем нужны автомобили? Правила безопасного поведения в транспорте.				https://infourok.ru/biblioteka/okruzhayuschiy-mir/klasse-1/type-56
64.	Когда изобрели велосипед? Безопасное поведение на велосипеде.				https://resh.edu.ru/subject/43/
65.	Проверим и оценим свои достижения за второе полугодие			Развивать мотивы учебной деятельности	https://infourok.ru/biblioteka/okruzhayuschiy-mir/klasse-1/type-56
66.	Что умеет компьютер?			Формировать культуру ответственного, этичного и	https://resh.edu.ru/subject/43/ электронное приложение к учебнику «Окружающий мир» А.А. Плешаков, Учи.ру, ЯКласс.

	Безопасность в сети Интернет: электронный дневник и электронные ресурсы школы.			безопасного использования сети Интернет.	мир» А.А. Плешаков, Учи.ру, ЯКласс.
--	---	--	--	--	-------------------------------------

КОНТРОЛЬНО-ИЗМЕРИТЕЛЬНЫЕ МАТЕРИАЛЫ

Входной контроль по окружающему миру.

1 класс.

Тест содержит 10 заданий, разделённых на три части.

Часть 1 задания 1-8, они предусматривают выбор единственно правильного ответа из четырёх предложенных.

Часть 2 задание 9, оно требует выполнения задания цветными карандашами: обведи.

Часть 3 - задание 10 -это задание повышенной сложности.

Ключ к ответам

Часть 1

№ задания	1	2	3	4	5	6	7	8
ответ	в	в	г	в	б	а	б	в

Часть 2

№ задания	9
ответ	Зеленым карандашом: помидор Капуста Красным карандашом-

	смородина малина
--	---------------------

Оценивание тестов

Для обработки тестов учитель может пользоваться следующей системой оценивания:


- правильное выполнение всех заданий (с 1 по 9) - высокий уровень,
- правильное выполнение семи-восьми заданий - уровень выше среднего,
- правильное выполнение пяти-шести заданий - средний уровень,
- если выполнено заданий меньше пяти - низкий уровень.
- Задание 10 оценивается отдельно:
 - правильное выполнение задания – высокий уровень.
 - при выполнении 10 задания допущена 1 ошибка – уровень выше среднего;
 - при выполнении 10 задания допущены 2 ошибки – средний уровень.

Исправления, сделанные ребёнком, ошибкой не считаются.

Учитывая, что при поступлении в школу не все дети умеют читать, взрослый должен умело направлять первоклассника на выполнение тестовых заданий, при необходимости прочитать задание дважды, но не должен помогать его выполнению. Если педагог видит, что ребёнок затрудняется в выполнении какого-либо задания, нужно предложить ему перейти к следующему заданию.

1 вариант

1. Обведи одной линией диких животных



А)

Б)

В)

Г)

2. Среди перечисленных найди птиц.

А) кролик, рысь, волк

В) куница, курица, тетерев

Б) стрекоза, пчела, комар

Г) соловей, синица, ястреб

3. Где на рисунке герб России?



А) Б) В) Г)

4. В какой группе перечислены времена года?

- А) Понедельник, вторник, среда
- Б) Январь, февраль, март
- В) Зима, весна, лето, осень
- Г) День, вечер, ночь, утро

5. Какие деревья не сбрасывают на зиму листву?

- А) берёза В) клён
- Б) ель Г) липа

6. Что относится к природе?

- А) дерево В) самолёт
- Б) магазин Г) автобус

7. Какие грибы ядовитые?

- А) белый гриб В) подберёзовик
- Б) бледная поганка Г) сыроежка

8. Что нельзя делать без разрешения взрослых?

- А) смотреть телевизор В) глотать таблетки

Б) читать



Г) делать уборку

При выполнении заданий этой части используй цветные карандаши

9. Обведи овощи зеленым карандашом, а ягоду красным.



10) Какие животные дают людям молоко, а какие яйца? Покажи стрелками



*Контрольная работа по Окружающему миру (тестирование)
за 20__/20__ учебный год*

ученика(цы) _____ 1 класс

1 вариант.

Часть А.

А1. Чем покрыто тело птиц? Отметьте знаком «V».

а) Перья

б) Чешуя

в) Шерсть

A2. Найдите картинку, на которой изображен лист дуба. Отметьте знаком «V».



а)

б)

в)

г)

д)

A3. Укажите группу, в которой перечислены только лиственные растения. Отметьте знаком «V».

а) дуб, ель, осина;

б) дуб, клён, тополь;

в) осина, сосна, ель;

A4. Что из перечисленного не относится к группе «Мебель»? Отметьте знаком «V».

а) Стол

б) Комод

в) Телевизор

г) Кресло

A5. Какой знак обозначает надземный пешеходный переход? Отметьте знаком «V».



а)

б)

в)

A6. Сколько в неделе дней? Отметьте знаком «V».

- а) 7 б) 5 в) 8

A7. Сколько времён года? Отметьте знаком «✓».

- а) 3 б) 4 в) 6

Часть В.

B1. Выберите верное высказывание. Отметьте знаком «✓».

- а) Снег и лёд белого цвета;
б) Снег рыхлый, а лёд хрупкий;
в) В тепле лёд и снег тают;

B2. Какое утверждение верно? Отметьте знаком «✓».

- а) тело птиц покрыто шерстью; б) у зверей две конечности;
в) у насекомых - 6 пар ног; г) рыбы живут в воде;

Часть С.

C1. Кто где живёт? Соедините линиями изображения животных с районами их обитания.

Холодные



Жаркие

районы Земли

районы Земли

С2. Установите соответствие. Соедините стрелками.

ЗИМНИЕ МЕСЯЦЫ

ЛЕТНИЕ МЕСЯЦЫ

**ЯНВАРЬ
ДЕКАБРЬ
ИЮНЬ
АПРЕЛЬ**

**ИЮЛЬ
СЕНТЯБРЬ
АВГУСТ
ФЕВРАЛЬ**

Учитель: _____

Ассистент: _____

*Контрольная работа по окружающему миру (тестирование)
за 20__/20__ учебный год*

ученика(цы) _____ 1 класс

2 вариант.

Часть А.

А1. Чем покрыто тело зверей? Отметьте знаком «V».

- а) Перья б) Чешуя в) Шерсть

А2. Найдите картинку, на которой изображен лист клёна. Отметьте знаком «V».



а)



б)



в)



г)



д)

А3. Укажите группу, в которой перечислены только хвойные растения. Отметьте знаком «V».

- а) дуб, ель, осина;
б) дуб, клён, тополь;
в) лиственница, сосна, ель;

А4. Что из перечисленного не относится к группе «Посуда»? Отметьте знаком «V».

- а) Тарелка б) Комод в) Кружка г) Блюде

А5. Какой знак обозначает пешеходный переход? Отметьте знаком «V».



А6. Сколько в неделе дней? Отметьте знаком «V».

- а) 10 б) 7 в) 8

А7. В какой строке перечислены государственные символы России? Отметьте знаком «V».

- а) гимн, граница, флаг ; в) национальность, язык, гимн ;
б) герб, флаг, гимн ;

Часть В.

В1. Как надо было поступить детям, которые нашли лисёнка в норе? Отметьте знаком «V».


- а) уйти подальше от норы;
в) не трогать лисёнка;
б) взять лисёнка домой;

В2. Какое утверждение верно? Отметьте знаком «V».

- а) тело птиц покрыто перьями; в) у насекомых 4 пары ног;
б) у зверей четыре конечности; г) рыбы не живут в воде;

Часть С.

С1. Кто где живёт? Соедините линиями изображения животных с районами их обитания.

<p>Холодные районы Земли</p>		<p>Жаркие районы Земли</p>
---	--	---------------------------------------

С2. Установите соответствие. Соедините стрелками.

ЗИМНИЕ МЕСЯЦЫ

ВЕСЕННИЕ МЕСЯЦЫ



**ЯНВАРЬ
ДЕКАБРЬ
ИЮНЬ
АПРЕЛЬ**

**МАРТ
СЕНТЯБРЬ
МАЙ
ФЕВРАЛЬ**

Учитель: _____

Ассистент: _____

Ключи

№	1 вариант	2 вариант
1	а) Перья	б) Чешуя
2	 в)	 г)
3	б) дуб, клён, тополь;	в) лиственница, сосна, ель;
4	в) Телевизор	б) Комод
5	а)	б)
6	а) 7	б) 7
7	б) 4	б) герб, флаг, гимн ;
8	б) Снег рыхлый, а лёд хрупкий; в) В тепле лёд и снег тают;	а) уйти подальше от норы; в) не трогать лисёнка;
9	в) у насекомых - 6 пар ног; г) рыбы живут в воде;	а) тело птиц покрыто перьями; б) у зверей четыре конечности;
10	Холодные районы Земли Морж, тюлени, белый медведь, пингвин.	Жаркие районы Земли Слон, крокодил, зебра, носорог.
11	Зимние месяцы: ЯНВАРЬ ДЕКАБРЬ	Зимние месяцы: ЯНВАРЬ ДЕКАБРЬ

Февраль	Февраль
Летние месяцы: ИЮНЬ ИЮЛЬ АВГУСТ	Весенние месяцы: АПРЕЛЬ МАРТ МАЙ

УМК

- Примерная программа по окружающему миру
- Плешаков А. А. Окружающий мир. 1 класс. Учеб. для общеобразоват. организаций. В 2 ч. Ч. 1 / А. А. Плешаков. – 9-е изд. – М.: Просвещение, 2019. – 95 с.: ил. – (Школа России)
- Плешаков А. А. Окружающий мир. 1 класс. Учеб. для общеобразоват. организаций. В 2 ч. Ч. 2 / А. А. Плешаков. – 9-е изд. – М.: Просвещение, 2019. – 95 с.: ил. – (Школа России).
- Окружающий мир. 2 класс: учебник для общеобразовательных учреждений в 2 ч Ч.1: / А.А.. Плешаков.– 12 –е изд. - М.: Просвещение, 2020. – 128 с.: ил.
- Окружающий мир: Атлас-определитель для начальной школы 2 класс: / Плешаков А.А.– М.: Просвещение, 2014. - 224 с.: ил.
- Окружающий мир: Методические рекомендации: 2 класс: / Плешаков А.А.,– М.: Просвещение, 2014. - 160 с.: ил.
- Электронное приложение к учебнику «Окружающий мир», 1 класс (Диск CD-ROM), автор А.А. Плешаков.
- Плешаков А.А. . Окружающий мир: Учебник : 3 класс. В 2-х частях. - М. Просвещение. 2018
- Плешаков А.А. Зеленые страницы. – М. Просвещение. 2018
- Плешаков А.А.От земли до неба. Атлас-определитель.- М. Просвещение. 2018
- Т. Н Максимова. Окружающий мир. Разноуровневые задания. 3 класс.- М. ВАКО . 2019